

**PERANCANGAN DAN IMPLEMENTASI APLIKASI MEDIA  
PEMBELAJARAN PENGENALAN BANGUN RUANG  
UNTUK KELAS 4 SEKOLAH DASAR  
BERBASIS MULTIMEDIA**

**Ria Angraini<sup>1)</sup> dan Slamet Abadi<sup>2)</sup>**

1) Mahasiswa Teknik Informatika Universitas Respati Indonesia  
2) Dosen Fakultas Teknik Informatika Universitas Respati Indonesia  
Universitas Respati Indonesia Jakarta  
Jl. Bambu Apus 1 No. 3 Cipayung, Jakarta Timur 13890  
Email : [urindo@indo.net.id](mailto:urindo@indo.net.id)

**ABSTRAK**

Tujuan dari penelitian skripsi ini adalah memanfaatkan teknologi untuk membangun sebuah aplikasi pembelajaran pengenalan bangun ruang yang berguna untuk mempermudah dalam memahami materi pengenalan bangun ruang dan pembelajaran bangun ruang dalam pelajaran matematika. Metodologi yang digunakan adalah studi literatur dan mengamati langsung pembelajaran anak sampai sejauh mana pemahaman tentang pembelajaran bangun ruang, sedangkan analisis dan perancangan aplikasi dilakukan dengan menguraikan sistem kemudian mengidentifikasi dan mengevaluasi permasalahan-permasalahan untuk menghasilkan rancangan aplikasi bangun ruang yang sesuai dengan kebutuhan. Hasil yang dicapai dari perancangan aplikasi bangun ruang ini yang pengoperasiannya mudah adalah dapat membantu dalam pembelajaran bangun ruang pada anak sehingga anak bisa memahami materi bangun ruang, disamping itu dengan aplikasi bangun ruang ini anak juga bisa memahami soal beserta pembahasan yang ada dalam aplikasi yang berguna untuk mengerjakan latihan soal yang diberikan oleh pengajar ataupun yang terdapat didalam aplikasi ini. Suasana pembelajaran yang nyaman dan santai pemahaman anak tentang pembelajaran bangun ruang dalam kelas dapat membantu meningkatkan mutu pendidikan matematika untuk indeks pembangunan pendidikan atau *Education Development Index (EDI)*. Dalam aplikasi bangun ruang ini selain dapat membantu dalam pemahaman pembelajaran matematika khususnya bangun ruang tidak menutup kemungkinan adanya kekurangan pada aplikasi bangun ruang ini.

**Kata kunci:** Bangun ruang, pengenalan, pembelajaran, aplikasi bangun ruang

## 1. PENDAHULUAN

Program analisa dari Kompas (2013) mengenai kemampuan siswa secara internasional sebagaimana dilakukan *Organization Economic Co-Operation and Development (OECD)* melalui *Test Program for International Student Assessment (PISA)*, yaitu studi yang memfokuskan pada literasi bacaan, matematika, dan Ilmu Pengetahuan Alam (IPA) tahun 2013 Peringkat Indonesia secara agregat berada pada urutan 64 dari 65 negara yang dianalisa, sejumlah pelajaran dan patokan dapat dipelajari untuk perbaikan dimasa depan. Secara metodologi *Test PISA* dilakukan terhadap siswa dibawah 15 tahun dari 65 negara. Secara agregat pencapaian siswa Indonesia masih berada pada urutan terbawah. Statistik menunjukkan bahwa nilai rata-rata matematika

siswa Indonesia (375), sains (382), dan untuk kemampuan membaca (396). Perbandingan masih jauh dengan pencapaian rata-rata siswa negara anggota *OECD* dalam matematika, sains, dan bahasa berturut-turut 494, 501, dan 496. Informasi berdasarkan Azhamind (2012), jarang sekali pengajar di Indonesia yang menciptakan suasana proses belajar-mengajar itu menyenangkan (*learning is fun*) melalui penerapan belajar aktif. Bahan lebih didominasi metode belajar mengajar satu arah seperti ceramah yang membosankan. Data di Negara Finlandia menyatakan bahwa guru menciptakan suasana belajar yang menyenangkan melalui implementasi belajar aktif dan parasiswa belajar dalam kelompok-kelompok kecil. Motivasi intrinsic siswa adalah kata kunci keberhasilan dalam belajar. Sistem belajar dan tatap muka yang bersifat konvensional kearah system

belajar menggunakan teknologi berbasis TI. Pengajar harus memiliki kompetensi menggunakan teknologi sebagai saran belajar sehingga proses belajar mengajar menjadi efektif. Teknologi pendidikan adalah alat bantu untuk dimana ada kesempatan untuk meningkatkan mutu Kegiatan Belajar Mengajar (KBM), tetapi teknologinya harus cocok dan tidak perlu yang terlalu canggih. Jika sering menggunakan teknologi yang sama bila paling canggih, siswa juga akan cepat mulai bosan. Teknologi yang paling membantu tujuan KBM adalah yang paling sederhana. Komputer memiliki potensi sangat besar dalam membantu proses pendidikan maupun penyampaian informasi sekarang ini. Hal ini tidak terlepas dari semakin meningkatnya kelebihan pada komputer tersebut. Kelebihan komputer dapat dimanfaatkan sebagai sarana pembelajaran yang menarik. Salah satu sarana pembelajaran yang menarik adalah adanya media visualisasi untuk menarik ketertarikan pengguna. Media visualisasi tersebut yang akan di gunakan adalah Macromedia Flash Pro 8. **Tujuan** dari penelitian

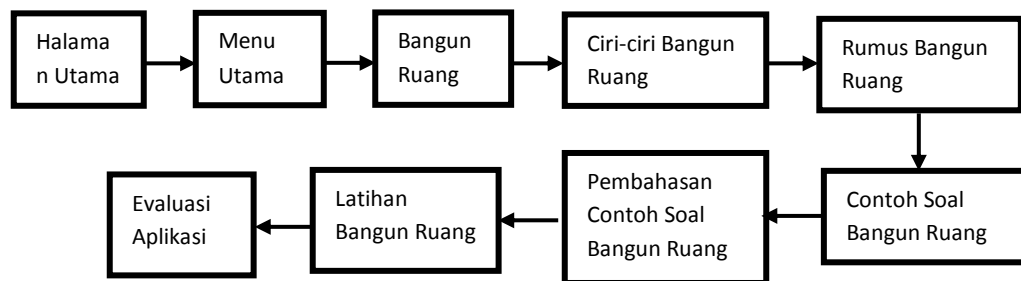
ini adalah membangun sebuah program aplikasi untuk meningkatkan pembelajaran pengenalan bangun ruang untuk kelas 4 Sekolah Dasar serta mempermudah pengenalan bangun ruang dengan cara yang inovatif yang dipergunakan sebagai alat bantu bagi pengajar, membuat penyampaian pembelajaran yang menarik, dan membuat suasana pembelajaran di kelas tidak membosankan.

**2. METODE**

Perancangan aplikasi media pembelajaran pengenalan bangun ruang ini serta pengujian terhadap notebook Lenovo IdeaPad S110 dan terhadap anak kelas 4 SD. Dengan menggunakan acuan diagram blok sistem.

**Diagram Blok Sistem**

Menurut Saputro (2014) yang terdapat dalam Academia (2014) diagram blok adalah suatu pernyataan gambar yang ringkas dari gabungan sebab dan akibat antara masukan dan keluaran dari suatu sistem keluaran.



**Bagan 1 Diagram Blok Bangun Ruang**

**2.1. Perangkat untuk Menjalankan Aplikasi**

2.1.1 Spesifikasi Perangkat Keras (*Hardware*) Perangkat keras (*hardware*) minimum yang harus digunakan dapat dilihat pada tabel dibawah ini.

**Tabel 1 Spesifikasi Perangkat Keras**

CPU	Intel Atom N2800
Frekuensi Clock	1.86 GHz
Harddisk	500 GB
Ram	256 MB
Monitor	Resolusi 1024 x 600

Spesifikasi Perangkat Lunak (*Software*), Perangkat Lunak (*software*) minimum yang harus terpasang dapat di lihat pada tabel 2.

**Tabel 2 Spesifikasi Perangkat Lunak**

Sistem Operasi	Widows 7 Starter
Aplikasi	Macromedia Flash Pro 8

**3. HASIL**

**3.1. Implementasi Program**

Implementasi adalah penerapan terhadap program yang telah dibuat pada sasaran sehingga dapat diketahui aplikasi yang dibuat sudah dapat menghasilkan tujuan yang diharapkan. Implementasi biasanya dilakukan setelah perencanaan sudah dianggap tepat dan benar.

**3.1.1. Halaman Utama**

Halaman utama merupakan tampilan awal dari ini.

perancangan aplikasi bangun ruang. Pada tahap ini bertujuan untuk memberitahukan pada saat aplikasi pertama kali dibuka. Pada tampilan ini pengguna akan mendengar salam pembuka dan tutorial untuk mengklik tombol “ayo mulai”. Gambar 2 adalah tampilan halaman utama aplikasi bangun ruang seperti yang terlihat dibawah

**Gambar 2 Tampilan Halaman Utama Aplikasi Bangun Ruang**



**Gambar 3 Tampilan Halaman Home Aplikasi Bangun Ruang**



**3.1.2. Halaman Home**

Halaman *home* merupakan tampilan halaman utama yang terdapat menu pilihan dari tampilan aplikasi bangun ruang. Pada tahap ini terdapat pilihan bangun ruang, contoh soal, dan latihan yang dapat dipilih oleh pengguna serta simbol tombol untuk keluar dari aplikasi tersebut. Pada tampilan ini pengguna akan mendengar musik yang sudah dimasukkan kedalam aplikasi ini. Gambar 3 adalah tampilan halaman *home* aplikasi bangun ruang seperti yang terlihat dibawah ini.

### 3.1.3. Menu Bangun Ruang

Ketika pengguna mengklik tombol bangun ruang maka akan muncul 8 (delapan) tombol pilihan dari bangun ruang yang telah dibuat. Setiap tombol bangun ruang yang diklik akan menampilkan ciri-ciri dan rumus bangun ruang serta tombol kembali ke menu bangun ruang disertai dengan musik yang ada dalam aplikasi ini beserta tombol untuk keluar dari aplikasi ini. Di bawah ini adalah gambar 4 yang merupakan tampilan menu bangun ruang.

Gambar 4 Tampilan Menu Bangun Ruang



Tampilan menu dari bangun ruang yang dipilih oleh pengguna, terdapat 2 (dua) tombol pilihan yaitu ciri-ciri dan rumus dari bangun ruang yang dipilih oleh pengguna dan 1 (satu) tombol kembali ke menu bangun ruang serta tombol untuk keluar dari aplikasi ini. Gambar 5 adalah tampilan menu dari bangun ruang seperti yang terlihat di bawah ini

Gambar 5 Tampilan Menu Bangun Ruang



Pada gambar 6 di bawah ini merupakan tampilan dari tombol ciri-ciri pada bangun ruang. Pada tampilan tersebut berisi penjelasan ciri-ciri bangun ruang yang dipilih oleh pengguna disertai dengan musik dan terdapat 1 (satu) tombol untuk kembali ke tampilan bangun ruang yang dipilih.

Gambar 6 Tampilan Ciri-ciri Bangun Ruang yang Dipilih



Pada gambar 7 di bawah ini merupakan tampilan dari tombol rumus pada bangun ruang. Pada tampilan tersebut berisi rumus bangun ruang yang dipilih oleh pengguna disertai dengan musik dan terdapat 1 (satu) tombol untuk kembali ke tampilan bangun ruang yang dipilih.

Gambar 7 Rumus Bangun Ruang yang Dipilih



### 3.1.4. Menu Contoh Soal

Tampilan menu contoh soal ini bertujuan untuk memberikan pemahaman kepada pengguna cara menyelesaikan soal pada bangun ruang. Pada tampilan ini ditampilkan secara sederhana untuk memudahkan pengguna mengakses aplikasi ini. Terdapat 1 (satu) tombol untuk memulai melihat dan mempelajari contoh soal dan 1 (satu) simbol tombol untuk kembali ke halaman *homeserta* 1 (satu) tombol untuk keluar dari aplikasi ini. Gambar 8 adalah tampilan menu contoh soal bangun ruang seperti yang terlihat di bawah ini

**Gambar 8 Tampilan Awal Contoh Soal Bangun Ruang**



Pada tampilan menu contoh soal maka akan muncul 8 (delapan) tombol pilihan dari bangun ruang yang telah dibuat. Setiap tombol bangun ruang yang diklik akan menampilkan contoh soal dan pembahasan bangun ruang serta tombol kembali ke halaman *home* disertai dengan musik yang ada dalam aplikasi ini dan tombol untuk keluar dari aplikasi ini. Di bawah ini adalah tampilan menu contoh soal bangun ruang dari aplikasi ini.

**Gambar 9 Tampilan Menu Contoh Soal Bangun Ruang**



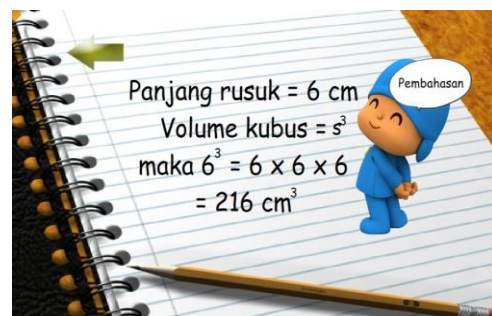
Pada tampilan menu contoh soal masing-masing terdapat 3 (tiga) tombol yaitu tombol contoh soal selanjutnya, tombol kembali ke tampilan menu contoh soal dan tombol untuk melihat pembahasan contoh soal serta tombol untuk keluar dari aplikasi. Tampilan contoh soal seperti yang terlihat pada di bawah ini.

**Gambar 10 Tampilan Contoh Soal Bangun Ruang**



Pada tampilan pembahasan soal terdapat 1 (tombol) untuk kembali ke tampilan contoh soal. Ditampilkan ini musik akan tetap terdengar oleh pengguna. Tampilan pembahasan soal akan terlihat seperti pada gambar di bawah ini.

**Gambar 11 Tampilan Pembahasan Soal**



### 3.1.5. Menu Latihan

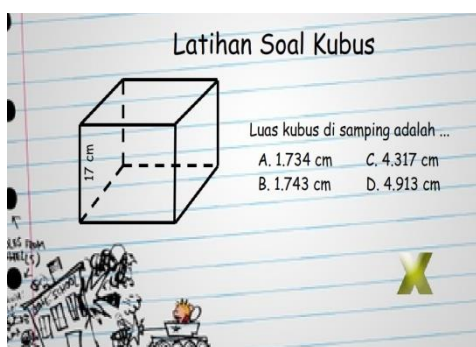
Tombol latihan diklik maka akan muncul tampilan untuk ke aplikasi selanjutnya yang berisi kumpulan soal untuk mengasah kemampuan pengguna setelah mempelajari materi yang telah disediakan di aplikasi yang telah dibuat dan adanya simbol tombol untuk kembali ke halaman *home*. Di bawah ini adalah gambar 12 tampilan awal menu latihan soal.

**Gambar 12 Tampilan Awal Menu Latihan**



Tampilan latihan ini menampilkan soal-soal untuk mengasah kemampuan setelah pengguna belajar serta memahami pembahasan soal pada tampilan sebelumnya. Pada tampilan latihan ini ketika pengguna mengklik akan menampilkan tampilan soal tentang salah satu dari bangun ruang yang dirancang serta ada jawaban pilihan ganda yang akan masuk ke tampilan selanjutnya ketika salah satu dari pilihan itu diklik. Gambar 15.0 adalah tampilan latihan soal seperti yang terlihat dibawah ini

**Gambar 13 Tampilan Latihan Soal**



#### 4. Kesimpulan

Kesimpulan dari hasil perencanaan, pembuatan dan implementasi terhadap target pada aplikasi ini adalah sebagai berikut:

1. Proses kegiatan belajar di sekolah harus dijadikan bagian terpenting dalam peningkatan perbaikan kualitas pendidikan.
2. Pembelajaran di dalam kelas juga turut mempengaruhi konsentrasi anak dalam

memahami materi yang diajarkan oleh pengajar.

3. Cara belajar yang lebih menarik dan santai serta ditambah dengan bantuan teknologi dipercaya dapat membantu pemahaman sebagian besar anak.
4. Pengimplementasi aplikasi terhadap target mampu memberikan kemudahan pemahaman materi bangun ruang pada tingkat sekolah dasar kelas 4 serta dapat menyelesaikan soal latihan dengan baik.
5. Aplikasi yang dibuat dapat dipahami oleh target sehingga proses pengoperasian tidak menyulitkan pengguna.

#### DAFTAR PUSTAKA

- Academia. 2011. *Makalah Pengelolaan Kelas dalam Pembelajaran*. [terhubung berkala]. [https://www.academia.edu/5530684/Makalah\\_PENGELOLAAN\\_KELAS\\_DALAM\\_PMBELAJARAN](https://www.academia.edu/5530684/Makalah_PENGELOLAAN_KELAS_DALAM_PMBELAJARAN) : [15 Mei 2014].
- Academia. 2014. *Dasar-dasar Diagram Blok/Kotak*. [terhubung berkala]. [https://www.academia.edu/5299063/DASAR-DASAR\\_DIAGRAM\\_BLOK\\_KOTAK](https://www.academia.edu/5299063/DASAR-DASAR_DIAGRAM_BLOK_KOTAK) : [8 Juli 2014].
- Ali, M, Khotimah K., dan Andriana R. 2010. *Pintar Matematika*. Yudhistira. Jakarta Timur.
- Azhamind. 2012. *Kualitas Indonesia Ranking 69 Tingkat Dunia*. [terhubung berkala]. <http://azharmind.blogspot.com/2012/02/kualitas-pendidikan-indonesia-ranking.html> : [10 April 2014].
- Bisnis. 2012. *UNESCO : Pendidikan Indonesia Tertinggal dari Jiran*. [terhubung berkala]. <http://m.bisnis.com/quick-news/read/20131122/255/188164/unesc-o-pendidikan-indonesia-tertinggal-dari-jiran> : [10 April 2014].
- Budi, AS. 2013. *Rumus top hafalan konsep matematika SD kelas iv, v, dan vi*. Planet Ilmu.Yogyakarta.
- Bukhori, A. 2011. *Definisi Multimedia Menurut Beberapa Ahli*. [terhubung berkala]. <http://akhmadbukhori31.blogspot.com/2013/03/definisi-multimedia-menurut-beberapa.html> : [10 April 2014].

- Carapedia. 2011. *Rumus-rumus Bangun Ruang*. [terhubung berkala]. [http://carapedia.com/rumus\\_rumus\\_bangun\\_ruang\\_info3372.html](http://carapedia.com/rumus_rumus_bangun_ruang_info3372.html) : [15 Mei 2014]
- Disna. 2000. *Buku pintar prestasi untuk : SD, SLTP, SMU dan umum*. Bintang Indonesia Jakarta. Jakarta.
- Gunarsa, SD dan Gunarsa, YSD. 1995. *Psikologi Praktis: Anak, Remaja dan Keluarga*. PT BPK Gunung Mulia. Jakarta.
- Kompas. 2008. *Definisi Anak*. [terhubung berkala]. <http://edukasi.kompasiana.com/2012/05/15/definisi-anak-463129.html>: [10 April 2014].
- Kompas. 2013. *Meretas Kemiskinan Antargenerasi melalui Pendidikan Berkualitas*. [terhubung berkala]. <http://m.kompasiana.com/post/read/645943/2/meretas-kemiskinan-antar-generasi-melalui-pendidikan-berkualitas.html> : [10 April 2014].
- Macromedia. 2005. *Macromedia Flash Profesional 8*.
- Madcoms. 2006. *Mahir Dalam 7 Hari : Macromedia Flas Pro 8*. Andi. Yogyakarta.
- Maizora, S. 2011. *Pembuatan Media Pembelajaran dengan Macromedia Flash 8*. [terhubung berkala]. <http://syafdiichiemaizora.files.wordpress.com/2011/01/pengenalan-flash.pdf>. [10 April 2014].
- Maulana, H. 2012. *Star Book Matematika SD/MI Kelas 4,5,&6*. Wahyumedial.Jakarta Selatan.
- Psikologi Zone. 2012. *Pengertian Media Pembelajaran*. [terhubung berkala]. <http://belajarpsikologi.com/perngertian-media-pembelajaran/> : [10 April 2014]
- Rahmadi. 2011. *Modul Pembuatan Media Pembelajaran Menggunakan Macromedia Flash*. [terhubung berkala]. <http://amrigamulia.files.wordpress.com/2012/11/modul-pembuatan-media-pembelajaran-menggunakan-macromedia-flash-8.pdf>. [10 April 2014].
- Rumus Matematika. 2013. *Rumus Kubus*. [terhubung berkala]. <http://rumus-matematika.com/wpcontent/uploads/2013/06/kubus.jpg> : [10 April 2014].
- Rumus Matematika. 2013. *Rumus Limas Segi Tiga dan Limas Segi Empat*. [terhubung berkala]. <http://rumus-matematika.com/rumus-limas-segi-tiga-dan-limas-segi-empat/> : [10 April 2014].
- Sadiman, AS, Rahardjo R, Haryono A, dan Rahardjito. 1984. *Media Pendidikan Pengertian, Pengembangan, dan Pemanfaatannya*. RAJAGRAFINDO PERSADA. Jakarta.
- Stevano, B dan Agency, B. 2007. *Digital Greeting Card with FLASH Pro 8*. PT Elex Media Komputindo. Jakarta.
- Suharjana, A. 2008. *Buku Pengenalan Bangun Ruang dan Sifat-sifatnya di SD*. Pusat Pengembangan dan Pemberdayaan Pendidik dan Tenaga Kependidikan Matematika. Yogyakarta.
- Triyono dan Nurmala, I. 2014. *Buku Juara Mind Map Mudah Belajar Matematika SD Kelas 4,5,6*. Gramedia. Jakarta.
- UIN [Universitas Islam Negeri] Malang. 2009. *Pengelolaan Kelas Dalam Meningkatkan Efektifitas Proses Belajar Mengajar Mata Pelajaran Ekonomi Kelas XI di MAN Negara - Bali*. [terhubung berkala]. [http://lib.uin-malang.ac.id/?mod=th\\_detail&id=05130014](http://lib.uin-malang.ac.id/?mod=th_detail&id=05130014) : [10 April 2014].
- UPI [Universitas Pendidikan Indonesia]. 2012. *Hakikat Matematika dan Pembelajaran Matematika di SD*. [terhubung berkala]. [http://file.upi.edu/Direktori/DUAL-MODES/MODEL\\_PEMBELAJARAN\\_MATEMATIKA/HAKIKAT\\_MATEMATIKA.pdf](http://file.upi.edu/Direktori/DUAL-MODES/MODEL_PEMBELAJARAN_MATEMATIKA/HAKIKAT_MATEMATIKA.pdf) : [10 April 2014].
- WIKIPEDIA. 2014a. *Berkas:Cylinder geometry.svg*. [terhubung berkala]. [http://id.wikipedia.org/wiki/Berkas:Cylinder\\_geometry.svg](http://id.wikipedia.org/wiki/Berkas:Cylinder_geometry.svg) : [22 April 2014].
- WIKIPEDIA. 2014b. *Berkas:Bola.jpg*. [terhubung berkala]. <http://id.wikipedia.org/wiki/Berkas:Bola.jpg>: [22 April 2014].
- WIKIPEDIA. 2014c. *Berkas:Kerucut.JPG*. [terhubung berkala]. <http://id.wikipedia.org/w/index.php?title=Berkas:Kerucut.JPG&filetimestamp=20080705211458> : [22 April 2014].